CUADERNILLO DE ACTIVIDADES

Segundo grado

Semana 1

Esmeralda Te Enseña

Estudiante:

Grupo: **Ciclo Escolar:**



¡ENCUENTRA MÁS MATERIAL EDUCATIVO EN NUESTRAS REDES SOCIALES!

Suscríbete a nuestros canales en YouTube:

ESMERALDA TE ENSEÑA

https://www.youtube.com/@EsmeraldaTeEnsena

ESMERALDA TE CUENTA UN CUENTO

https://www.youtube.com/@Esmeraldatecuentauncuento

ESMERALDA TE ENSEÑA HISTORIA

https://www.youtube.com/@EsmeraldaTeEnsenaHistoria

Síguenos en:

FACEBOOK

https://www.facebook.com/EsmeraldaTeEnsena

TIKTOK

https://www.tiktok.com/@profesora_esmeralda

INSTAGRAM

https://www.instagram.com/Profesora_Esmeralda/

ANEXO #1

Contenido: ¡Conozcamos las letras M, P y L!

Recurso a utilizar para resolver la presente guía:
https://youtu.be/ebKMELNknIk



Observa el vídeo y colorea las letras m, p, l, con los colores mostrados:

x	p	o	b	l	m
o	b	m	x	m	l
m	l	p	o	l	p
b	x	b	l	m	x
p	l	m	p	b	l

Escribe cinco palabras formadas en el juego (gotas de lluvia) mostrado en el vídeo:

Escribe en cada vagón del tren mostrado en el vídeo y practica la lectura de las palabras:



Completa los espacios con las palabras escuchadas en la canción:

Para leer estos _____ debes aprender: m, p, l.	
Ma, _____, mi, _____, mu.	**Pa, pe, _____, po, _____.**
La, _____, _____, lo, lu.	**Paloma, _____, pólipo.**
Debes siempre _____ los fonemas al practicar.	

ANEXO #2	
	Contenido: La suma de un dígito
	Recurso a utilizar para resolver la presente guía: https://youtu.be/j2sWtJ9KuiA



Según lo aprendido, realiza los ejercicios mostrados en el vídeo (dibuja el resultado de cada suma)

	Resultado
Suma #1	
Suma #2	
Suma #3	
Suma #4	
Suma #5	

ANEXO #3

Contenido: Los hábitos higiénicos

Recurso a utilizar para resolver la presente guía:
https://youtu.be/u5RZ_tChkg4



Según lo aprendido en el vídeo, encierra los hábitos de higiene del entorno y marca con una "X" los hábitos de higiene personales:













ANEXO #4

Contenido: La suma de un dígito

Recurso a utilizar para resolver la presente guía:
https://youtu.be/FK0htvEGVEw



Según lo aprendido en el vídeo, realiza las siguientes sumas y escribe su resultado:

	+		=	
	+		=	
	+		=	
	+		=	
	+		=	

ANEXO #5

Contenido: ¡Conozcamos las emociones!

Recurso a utilizar para resolver la presente guía:
https://youtu.be/tyDSsL4T9FM



Dibuja en cada círculo una carita que demuestre las emociones que sentiste al escuchar la historia mencionada en el vídeo:



Las emociones son estados inconscientes que se desatan de forma automática dentro de nosotros mismos.

Cuando escuché la historia me sentí así:		

Según lo aprendido en el vídeo, subraya de color amarillo las emociones positivas y de color gris las emociones negativas:

Felicidad *Enojo* *Asco* *Sorpresa*

Miedo *Entusiasmo* *Tristeza* *Susto*

Dibuja en cada círculo una carita con la emoción que sentiste al observar las imágenes mostradas en el vídeo:

Cuando observé las imágenes me sentí así:		

Completa los espacios en blanco con las palabras escuchadas en la cancion y ¡canta!:

_____ cuando rio	**_____ cuando bailo**
_____ cuando lloro	**_____ cuando canto**
La emoción viene de _____ y se manifiesta en _____	

Colorea:



ANEXO #6

Contenido: ¡Conozcamos los textos narrativos!

Recurso a utilizar para resolver la presente guía:
https://youtu.be/J1F1QMg6hOI



Con ayuda, completa los espacios en blanco con las palabras escuchadas en el cuento:

Había una vez un muñeco de _____ que no tenía _____. Estaba perfectamente recortado y _____ por todo el cuerpo, excepto por la cara. Pero tenía un _____ en su _____, así que podía _____ qué tipo de _____ iba a tener.

Observa el vídeo y con ayuda, colorea el recuadro de verde si la afirmación es verdadera o de rojo si es falsa:

Los demás le aconsejaban dibujarse hojas, pelo, arena y llenar su cara de colores	→	
A unos pocos les gustó el resultado de la cara	→	
El muñeco de papel se quejaba porque no podía encontrar su cara perfecta	→	
Una montaña le ayudó a cumplir su sueño	→	

ANEXO #7

Contenido: La suma de un dígito

Recurso a utilizar para resolver la presente guía:
https://youtube.com/shorts/a-IFIqctL2A

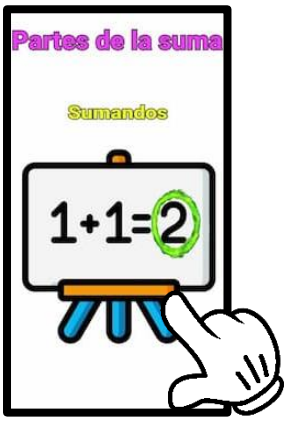

Observa el vídeo, escribe en el cuadro la suma mostrada y sigue las indicaciones de abajo:

Encierra en un círculo rojo los sumandos

Encierra en un círculo verde el símbolo "más"

Encierra en un círculo azul el símbolo igual

Marca con un X el resultado

ANEXO #8

Contenido: El derecho a la identidad

Recurso a utilizar para resolver la presente guía:
https://youtu.be/80YPDHhXFZ4



.

Observa el vídeo y con ayuda, colorea el recuadro de verde si la afirmación es verdadera o de rojo si es falsa:

Un derecho es algo especial que todos tenemos solo por ser personas.	
Todos, sin importar nuestra edad, tenemos el derecho de tener un nombre y un apellido.	
Solo los adultos tienen una identidad.	
La identidad incluye cosas que tenemos desde que nacemos, como nuestro nombre, apellido, fecha de nacimiento, si somo niño o niña, de qué país somos y estar en un registro especial donde se anotan todas estas cosas.	

ANEXO #9

Contenido: ¡Conozcamos los textos narrativos!

Recurso a utilizar para resolver la presente guía:
https://youtu.be/bJRLiKUM-k0



Observa el vídeo y con ayuda, colorea el recuadro de verde si la afirmación es verdadera o de rojo si es falsa:

La cigarra trabajaba mucho durante el verano	→	
La cigarra fue a dormir al llegar el invierno	→	
La cigarra pedía comida y techo	→	
La hormiga no le ayudo a la cigarra	→	
Las acciones de la hormiga fueron malas	→	
La cigarra y la hormiga fueron amigas al final del cuento	→	

ANEXO #10

Contenido: Aprendamos los números del 0 al 50

Recurso a utilizar para resolver la presente guía:
https://youtu.be/yvxHd_ltYyU



Completa la ruleta con los números mostrados en el vídeo:

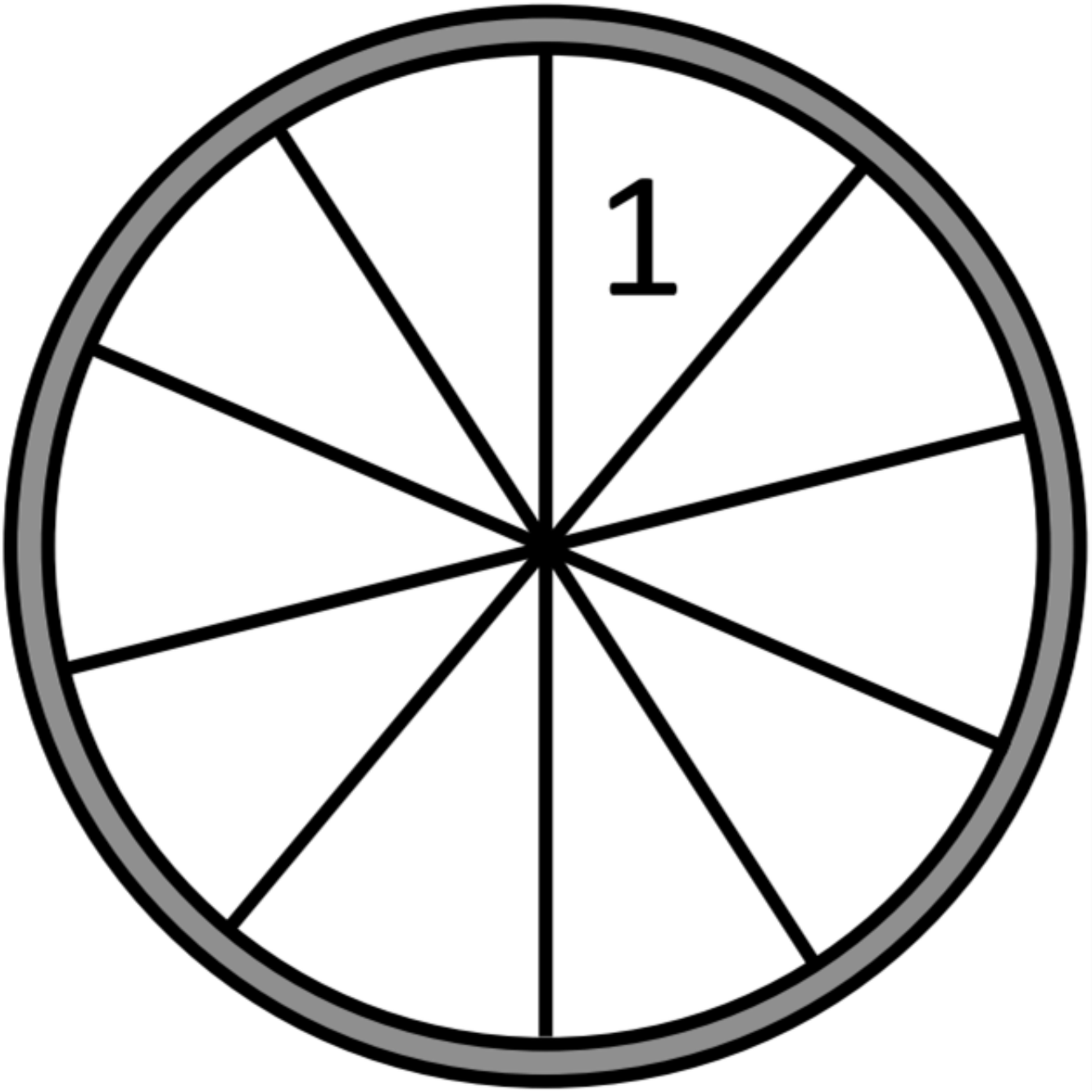

Con la ruleta anterior, completa la tabla con los números que faltan hasta el cincuenta:

1	2					7	8	9	
			14	15					20
	22				26	27			
		43				47			

Completa los espacios en blanco con las palabras escuchadas en la canción escuchada:

Roda _____ numeral.	Rodan del cero al _____.
Del cero al nueve están acompañando a el uno de el _____.	
Viene el dos de _____ a jugar con el cero al nueve va.	
Ahora el tres del _____ reinara y el cero al _____ rodará.	
Igual el _____ del cuarenta, le sigue el _____ y más.	

ANEXO #11	
	Contenido: ¡Conozcamos las partes del cuerpo!
	Recurso a utilizar para resolver la presente guía: https://youtu.be/NddrV8YkWIY



Según lo aprendido en el vídeo, dibuja en cada cuadro las partes del cuerpo que se te indican:

Ojos	*Boca*	*Oreja*	*Cabello corto*
Brazo	*Mano*	*Dedos*	*Pie*

Según lo mencionado en el vídeo, encierra en un círculo rojo la respuesta correcta:

¿Cuál es el órgano más grande del ser humano?

El cabello *Los brazos* *La piel*

ANEXO #12	
	Contenido: ¡Conozcamos los textos narrativos!
	Recurso a utilizar para resolver la presente guía: https://youtu.be/RDyf9YYo-bE



Dibuja tres juegos que inventaron con la soga:

JUEGO 1	*JUEGO 2*	*JUEGO 3*

Con ayuda, responde las siguientes preguntas:

¿Crees que está bien compartir con los demás?

¿Qué cosas compartes con tus amigos?

Esmeralda Te Enseña

