Cuadernillo

Aprende a leer

TOMO 1



Nombre: _____

Grado: _____ Sección: _____

Esmeralda Te Enseña©

Queridos docentes y padres:

Con este cuadernillo los alumnos podrán realizar actividades mientras aprenden a leer, con mucho agrado presentamos el ***"Cuadernillo Aprende a leer, TOMO 1"*** e informar que no será la unica edición, se publicaran los siguientes "TOMOS" para este cuadernillo.

Esperamos que ustedes, quienes tienen bajo su responsabilidad generar y programar las experiencias de aprendizaje en el año escolar, encuentren util este cuadernillo, los invitamos a enseñar con alegria, crear espacios y ambientes de enseñanza, gozar de el trabajo de enseñar y valorar que en sus manos está el presente y futuro nuevos ciudadanos y ciudadanas, y también la formación de nuevas generaciones.

Queridos estudiantes:

Este cuadernillo ha sido hecho especialmente para cada uno de ustedes, este ***"Cuadernillo Aprende a leer, TOMO 1"*** contiene actividades como juegos, preguntas y ejercicios creativos, que con la ayuda de cada video podran resolver con ingenio. De igual forma encuentras actividades como dibujar y colorear. Esperamos que les guste.

Nuestro deseo es que sigan estudiando con entusiasmo y alegría. Mantengan vivo el interés para ser cada dia mejores.

Pon mucha atención en los videos, actividades y tareas que se presentan, puedes preguntar a tu docente o familia cuando tengas dudas de algo,

¡Vamos queridos alumnos a aprender mucho!

Créditos

Esmeralda te enseña

FLECHA DE PROGRESO	Colorea cada lección que termines

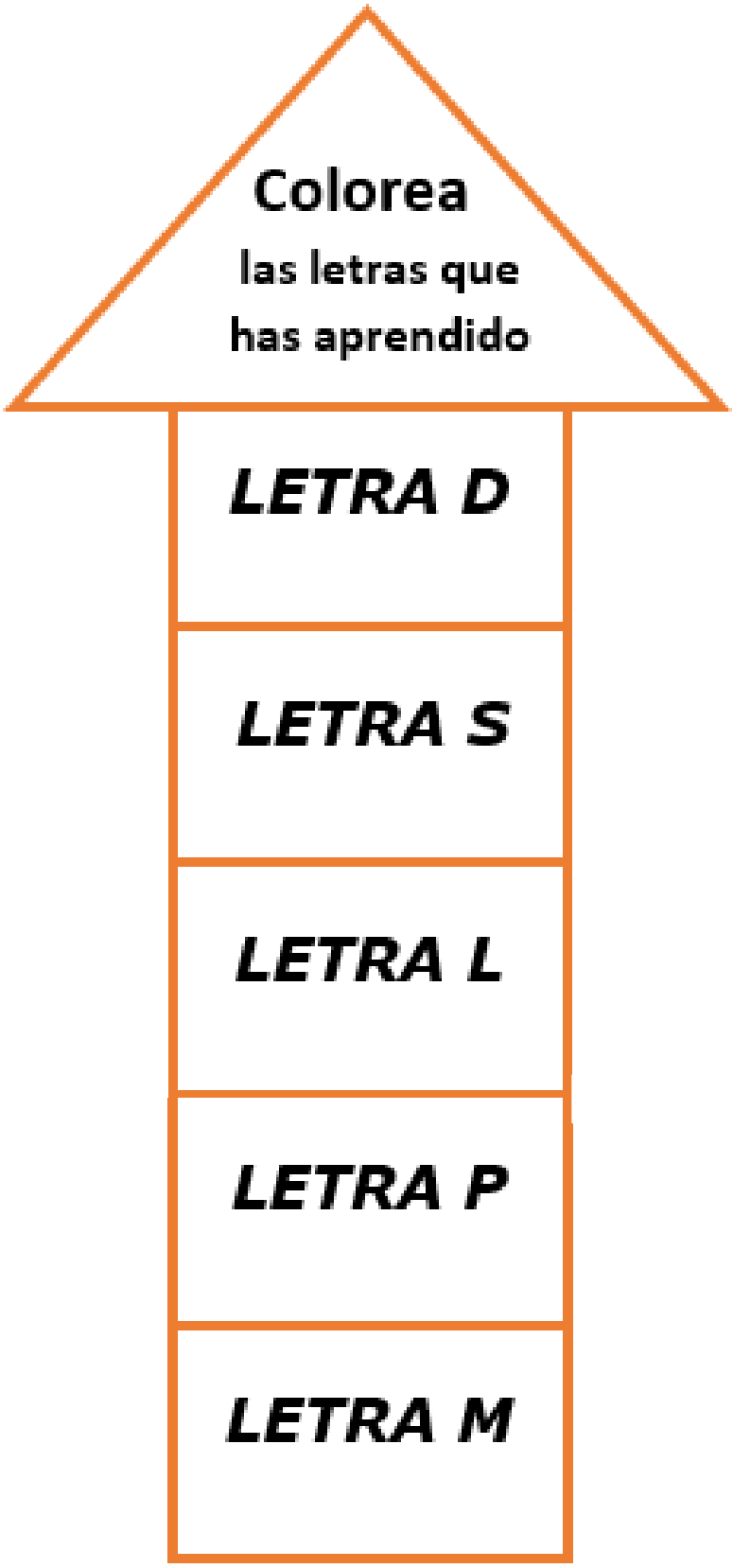

INICIO A LA LECTURA	Fonetiza las letras M, P, L, S, D

Para esta lección haz clic en el siguiente enlace o pídele a tu tutor que lo digite en un navegador web:

https://youtu.be/DRwDo9Gw9uc

1. Señala y realiza los sonidos de las siguientes letras

M P L S D

2. Haz el sonido de la consonante m, luego el sonido de la vocal, después une sus sonidos

m	a	ma
m	e	me
m	i	mi
m	o	mo
m	u	mu

3. Haz el sonido de la consonante p, luego el sonido de la vocal, después une sus sonidos

p	a	pa
p	e	pe
p	i	pi
p	o	po
p	u	pu

4. Haz el sonido de la consonante l, luego el sonido de la vocal, después une sus sonidos

l	a	la
l	e	le
l	i	li
l	o	lo
l	u	lu

5. Haz el sonido de la consonante s, luego el sonido de la vocal, después une sus sonidos

s	a	sa
s	e	se
s	i	si
s	o	so
s	u	su

6. Haz el sonido de la consonante d, luego el sonido de la vocal, después une sus sonidos

d	a	da
d	e	de
d	i	di
d	o	do
d	u	du

Créditos: Esmeralda Te Enseña

LECCIÓN 1	Letra M

Para esta lección haz clic en el siguiente enlace o pídele a tu tutor que lo digite en un navegador web:

https://youtu.be/mC7CWyl2Tbs

1. Colorea los dibujos y escribe las sílabas: ma, me, mi, mo, mu, que hacen falta para completar cada palabra



_____ sa



_____ no



_____ ñeca



hor _____ ga



_____ no

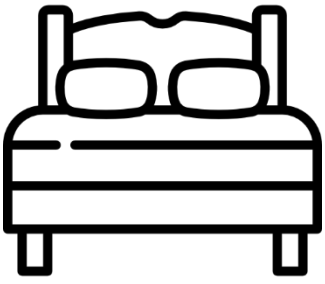

ca _____



_____ lino



_____ ela

Créditos: Esmeralda Te Enseña

2. Realiza la siguiente lectura

Mmi mamá me ama
Memo mima a Mimí
mamá ama a Ema



3. Realiza los siguientes ejercicios de lectura, utilizando la consonante m y vocales

ma	me	mi	mo	mu	mu	mo	mi	me	ma
mo	mi	ma	mu	me	mi	ma	mo	me	mu
ma	me	mi	mo	mu	mo	mi	ma	mu	me
mi	ma	mo	me	mu	mu	mo	mi	me	ma

ama	ame	ami	amo	amu	amo	ami	ame	ama
ema	eme	emi	emo	emu	emo	emi	eme	ema
ima	ime	imi	imo	imu	imo	imi	ime	ima
oma	ome	omi	omo	omu	omo	omi	ome	oma
uma	ume	umi	umo	umu	umo	umi	ume	uma

mamá Memo Mimí momia mimo Mumú

Créditos: Esmeralda Te Enseña

4. Colorea, observa y lee



5. Colorea, observa y lee



martillo



miel



mula



mariposa



melón



moto

Créditos: Esmeralda Te Enseña

LECCIÓN 2	Letra P

Para esta lección haz clic en el siguiente enlace o pídele a tu tutor que lo digite en un navegador web:

https://youtu.be/n9QsjeuLnlg

1. Colorea los dibujos y escribe las sílabas: pa, pe, pi, po, pu, que hacen falta para completar cada palabra



sa _____



_____ lmera



_____ ine



_____ e

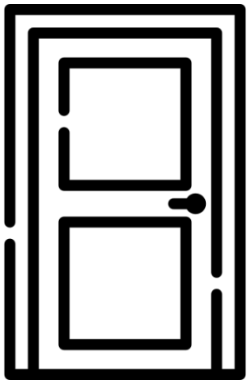

_____ erta



_____ la



_____ ma



_____ ra

Créditos: Esmeralda Te Enseña

2. Realiza la siguiente lectura

P papá me ama a mí
Pepe mira su mapa
Popi pela papas



3. Realiza los siguientes ejercicios de lectura, utilizando la consonante p y vocales

pa	pe	pi	po	pu	pu	po	pi	pe	pa
po	pi	pa	pu	pe	pi	pa	po	pe	pu
pa	pe	pi	po	pu	po	pi	pa	pu	pe
pi	pa	po	pe	pu	pu	po	pi	pe	pa

papa pape papi papo papu

pepa pepe pepi pepo pepu

pipa pipe pipi pipo pipu

popa pope popi popo popu

pupa pupe pupi pupo pupu

pipa pio Pipo Pepe pila Paco papá

Créditos: Esmeralda Te Enseña

4. Canta, observa e identifica las palabras con consonate p

Todos los patitos
se fueron a nadar
y el más pequeñito
se quiso quedar.



Su mamá enfadada
le quiso regañar
y el pobre patito
se puso a llorar .



Los patitos en el agua
meneaban la colita
y decían uno al otro
¡ay! que agua tan fresquita.

5. Colorea, observa y lee



pipa



perro



mapa

Créditos: Esmeralda Te Enseña

LECCIÓN 3	Letra L

Para esta lección haz clic en el siguiente enlace o pídele a tu tutor que lo digite en un navegador web:

https://youtu.be/bPsDIs6oMZM

1. Colorea los dibujos y escribe las sílabas: la, le, li, lo, lu, que hacen falta para completar cada palabra



_____ pa

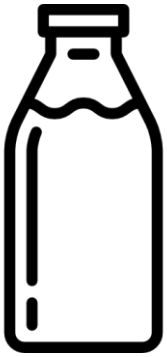

_____ che



_____ bro



_____ ro

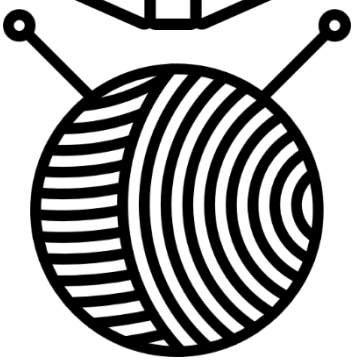

_____ na



pa _____ ta



_____ bo

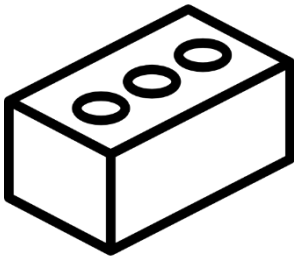

_____ drillo

Créditos: Esmeralda Te Enseña

2. Realiza la siguiente lectura

L

Elí olía la lila

Paula leía la ele

el aula de Loli



3. Realiza los siguientes ejercicios de lectura, utilizando la consonante l y vocales

la	le	li	lo	lu	lu	lo	li	le	la
lo	li	la	lu	le	li	la	lo	le	lu
la	le	li	lo	lu	lo	li	la	lu	le
li	la	lo	le	lu	lu	lo	li	le	la

lala	lale	lali	lalo	lalu	lalo	lali	lale	lala
lela	lele	leli	lelo	lelu	lelo	leli	lele	lela
lila	lile	lili	lilo	lilu	lilo	lili	lile	lila
lola	lole	loli	lolo	lolu	lolo	loli	lole	lola
lula	lule	luli	lulo	lulu	lulo	luli	lule	lula

lila Lola lee ole el Lalo Lula ala ola

Créditos: Esmeralda Te Enseña

4. Lee la rima e identifica las palabras con l



Ruge el león,
porque es el rey de la loma
y de noche con la luna
duerme en la laguna.

5. Lee el siguiente trabalenguas y señala las sílabas con l

Hila que te hila el hilo la hilandera,
hilando los hilos los hila en la hilera

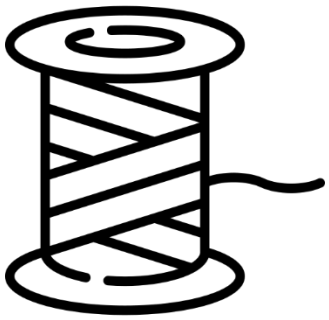

6. Colorea, observa y lee



lentes



lámpara



luciérnaga



linterna



loro



lechuga

Créditos: Esmeralda Te Enseña

LECCIÓN 4	Letra S

Para esta lección haz clic en el siguiente enlace o pídele a tu tutor que lo digite en un navegador web:

https://youtu.be/G1YidfL2b9c

1. Colorea los dibujos y escribe las sílabas: sa, se, si, so, su, que hacen falta para completar cada palabra



_____ máforo



_____ rena



_____ bre



_____ lero



_____ permercado



_____ ndía



_____ ga



_____ lla

2. Realiza la siguiente lectura

S

Susi pasea a Pipo

Ese oso se pasea

Sipo el sapo se asea



3. Realiza los siguientes ejercicios de lectura, utilizando la consonante s y vocales

sa	se	si	so	su	su	so	si	se	sa
so	si	sa	su	se	si	sa	so	se	su
sa	se	si	so	su	so	si	sa	su	se
si	sa	so	se	su	su	so	si	se	sa

sasa	sase	sasi	saso	sasu	saso	sasi	sase	sasa
sesa	sese	sesi	seso	sesu	seso	sesi	sese	sesa
sisa	sise	sisi	siso	sisu	siso	sisi	sise	sisa
sosa	sose	sosi	soso	sosu	soso	sosi	sose	sosa
susa	suse	susi	suso	susu	suso	susi	suse	susa

Susi solo sol suelo salero sofá suma Samuel

Créditos: Esmeralda Te Enseña

4. Canta, observa e identifica las sílabas con consonate s

Aserrín aserrán
los maderos de San Juan.
piden pan, no les dan,
piden queso, les dan hueso,
y se les ¡atora en el pescuezo!
piden vino, si les dan
se marean y se van
Aserrín, aserrán,
los maderos de San Juan,
piden pan, no les dan,
piden queso, les dan hueso,
piden ají, y los botan así.







5. Colorea, observa y lee


sopa


silbato


saco


serpiente


sueño

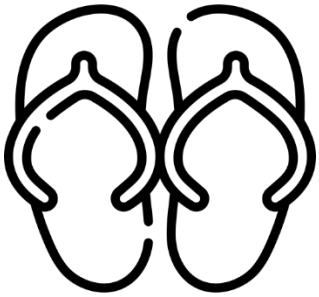
sandalias

Créditos: Esmeralda Te Enseña

LECCIÓN 5	Letra D

Para esta lección haz clic en el siguiente enlace o pídele a tu tutor que lo digite en un navegador web:

https://youtu.be/iZbzDxBgbt4

1. Colorea los dibujos y escribe las sílabas: da, de, di, do, du, que hacen falta para completar cada palabra



_____s



_____lfín

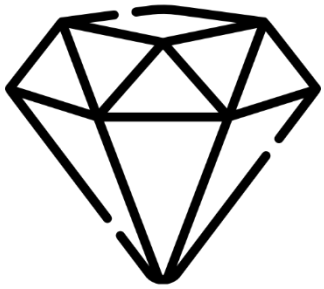

_____amante



_____minó



_____cha



_____do



mone_____



_____ncella

Créditos: Esmeralda Te Enseña

2. Realiza la siguiente lectura

D

Damian usa pomada

Dania me da dos monedas

me duele el dedo



3. Realiza los siguientes ejercicios de lectura, utilizando la consonante d y vocales

da	de	di	do	du	du	do	di	de	da
do	di	da	du	de	di	da	do	de	du
da	de	di	do	du	do	di	da	du	de
di	da	do	de	du	du	do	di	de	da

dada dade dadi dado dadu

deda dede dedi dedo dedu

dida dide didi dido didu

doda dode dodi dodo dodu

duda dude dudi dudo dudu

duende dona dado diente Daniela dame

Créditos: Esmeralda Te Enseña

4. Lee el siguiente texto e identifica las palabras con d

A Dino le duele un diente
y por eso va al dentista.
El dentista le da una pastilla a Dino.

Dino se toma una pastilla cada día,
hasta que el dolor se va.
¡Que lindo! dice Dino:
El dolor ya no está.





5. Lee el siguiente trabalenguas y señala las sílabas con d

Daniel juega con un dado todos los días con su amigo David, por cada punto gana dos monedas para comprar en la tienda. Cada día Daniel duerme y sueña que un duende se queda con su dinero



6. Colorea, observa y lee



dona



duende



espada



dinero



delantal



dulces

Créditos: Esmeralda Te Enseña

Suscríbete a los siguientes canales educativos

ESMERALDA TE ENSEÑA

https://www.youtube.com/channel/UCToR5eo1CpfHQkB9_JJOuNg

ESMERALDA TE CUENTA UN CUENTO

https://www.youtube.com/channel/UCimVlSx73dEB1fxrn5tWrvw

PÁGINA DE FACEBOOK

https://www.facebook.com/Esmeralda-te-ense%C3%B1a-106033734606664/

Cuadernillo

Aprende a leer

TOMO 1



Esmeralda Te Enseña©