Cuadernillo

Aprende a leer

TOMO 3



Nombre: _____

Grado: _____ Sección: _____

Esmeralda Te Enseña ©

Queridos docentes y padres:

Con este cuadernillo los alumnos podrán realizar actividades mientras aprenden a leer, con mucho agrado presentamos el ***"Cuadernillo Aprende a leer, TOMO 3"***, proximamente se publicaran los siguientes "TOMOS" para este cuadernillo. Los TOMOS anteriores de este cuadernillo están publicados en las paginas y sitios oficiales de **Emeralda Te Enseña** (enlaces al final de este cuadernillo).

Esperamos que ustedes, quienes tienen bajo su responsabilidad generar y programar las experiencias de aprendizaje en el año escolar, encuentren util este cuadernillo, los invitamos a enseñar con alegria, crear espacios y ambientes de enseñanza, gozar de el trabajo de enseñar y valorar que en sus manos está el presente y futuro nuevos ciudadanos y ciudadanas, y también la formación de nuevas generaciones.

Queridos estudiantes:

Este cuadernillo ha sido hecho especialmente para cada uno de ustedes, este ***"Cuadernillo Aprende a leer, TOMO 3"*** contiene actividades como juegos, preguntas y ejercicios creativos, que con la ayuda de cada *video* podran resolver con ingenio. De igual forma encuentras actividades como dibujar y colorear. Esperamos que les guste.

Nuestro deseo es que sigan estudiando con entusiasmo y alegría. Mantengan vivo el interés para ser cada dia mejores.

Pon mucha atención en ***los videos que te ayudaran a comprender mejor cada lección***, actividades y tareas que se presentan, puedes preguntar a tu docente o familia cuando tengas dudas de algo,

¡Vamos queridos alumnos a aprender mucho!

Créditos

Esmeralda te enseña

NUBES DEL PROGRESO	Colorea cada lección que termines



LETRA N

LETRA T

LETRA F



Esmeralda Te Enseña

INICIO A LA LECTURA	Fonetiza las letras N, T, F

Para esta lección haz clic en el siguiente enlace o pídele a tu tutor que lo digite en un navegador web:

https://youtu.be/xCD7V5z8xiQ

1. Señala y realiza los sonidos de las siguientes letras

N T F

2. Colorea y escribe la letra (con “n”, “t” o “f”) con la que inicia el dibujo

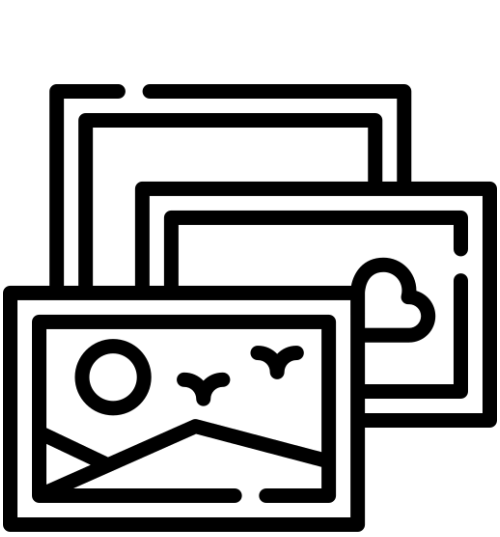





Créditos: Esmeralda Te Enseña

2. Haz el sonido de la consonante n, luego el sonido de la vocal, después une sus sonidos

n	a	na
n	e	ne
n	i	ni
n	o	no
n	u	nu

3. Haz el sonido de la consonante t, luego el sonido de la vocal, después une sus sonidos

t	a	ta
t	e	te
t	i	ti
t	o	to
t	u	tu

4. Haz el sonido de la consonante f, luego el sonido de la vocal, después une sus sonidos

f	a	fa
f	e	fe
f	i	fi
f	o	fo
f	u	fu

Créditos: Esmeralda Te Enseña

5. Une cada dibujo con su sílaba correspondiente “N”



Ni



Na



No

Créditos: Esmeralda Te Enseña

6. Une cada dibujo con su sílaba correspondiente “T"



Ti



To



Tu

Créditos: Esmeralda Te Enseña

7. Une cada dibujo con su sílaba correspondiente “F”



Fo



Fu



Fa

Créditos: Esmeralda Te Enseña

LECCIÓN 1	Letra N

Para esta lección haz clic en el siguiente enlace o pídele a tu tutor que lo digite en un navegador web:

https://youtu.be/AGndXnBkv6w

1. Colorea los dibujos y escribe las sílabas: na, ne, ni, no, nu, que hacen falta para completar cada palabra



_____do

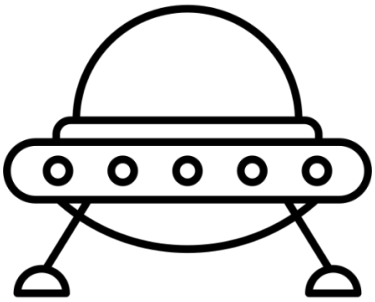

_____ve



mo _____



_____ do



pei _____

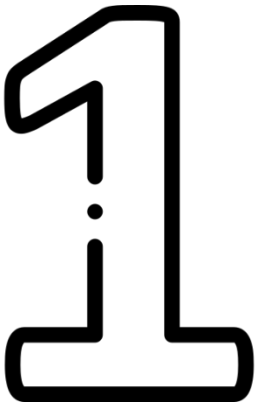

u _____

Créditos: Esmeralda Te Enseña

2. Realiza la siguiente lectura

N

Elena dame la mano
Manuel tiene una nieta
Liliana usa lana



3. Realiza los siguientes ejercicios de lectura, utilizando la consonante n y vocales

na	ne	ni	no	nu	nu	no	ni	ne	na
no	ni	na	nu	ne	ni	na	no	ne	nu
na	ne	ni	no	nu	no	ni	na	nu	ne
ni	na	no	ne	nu	nu	no	ni	ne	na

ana	ene	ini	ono	unu
nana	nane	nani	nano	nanu
nena	nene	neni	neno	nenu
nina	nine	nini	nino	ninu
nona	none	noni	nono	nonu
nuna	nune	nuni	nuno	nunu

nido	noni	Nemo	nudo	nada
nena	Nina	nana	naipe	nene

Créditos: Esmeralda Te Enseña

4. Colorea, observa y lee



5. Colorea, observa y lee



Créditos: Esmeralda Te Enseña

6. Canta, observa e identifica el sonido y conconantes “n”

TENGO, TENGO, TENGO

Tengo, tengo, tengo.
Tú no tienes nada.
Tengo tres ovejas en una cabaña.
Una me da leche,
otra me da lana,
y otra me mantiene
toda la semana.
Caballito blanco
llévame de aquí
Llévame hasta el pueblo donde yo nací.
Tengo, tengo, tengo.
Tú no tienes nada.
Tengo tres ovejas en una cabaña.













Créditos: Esmeralda Te Enseña

LECCIÓN 2	Letra T

Para esta lección haz clic en el siguiente enlace o pídele a tu tutor que lo digite en un navegador web:

https://youtu.be/wfA6lc4G950

1. Colorea los dibujos y escribe las sílabas: ta, te, ti, to, tu, que hacen falta para completar cada palabra



_____ erra



male _____



_____



_____ma_____

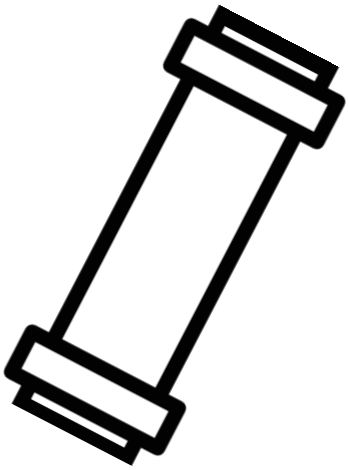

_____ bo



_____ po

Créditos: Esmeralda Te Enseña

2. Realiza la siguiente lectura

T

Tito tiene patatas
la mata de tomate
Pepito anda en moto



3. Realiza los siguientes ejercicios de lectura, utilizando la consonante t y vocales

ta	te	ti	to	tu	tu	to	ti	te	ta
to	ti	ta	tu	te	ti	ta	to	te	tu
ta	te	ti	to	tu	to	ti	ta	tu	te
ti	ta	to	te	tu	tu	to	ti	te	ta

ata	ete	iti	oto	utu
ata	ate	ati	ato	atu
eta	ete	eti	eto	etu
ita	ite	iti	ito	itu
ota	ote	oti	oto	otu
uta	ute	uti	uto	utu

tapete	tema	Tito	Tita	tapa
tomo	topo	tutú	timón	tipo

Créditos: Esmeralda Te Enseña

4. Canta, observa e identifica las sílabas "*ta, te, ti, to, o tu*"









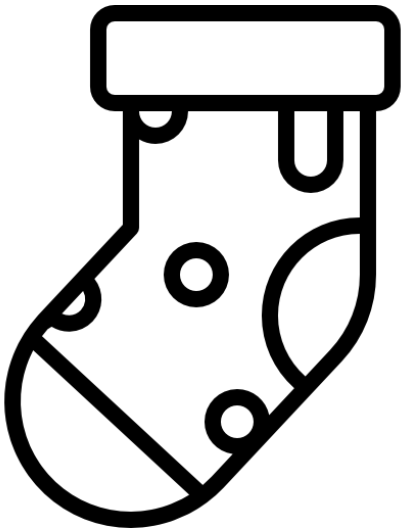

DEBAJO DE UN BOTÓN

Debajo un botón, ton, ton,
Que encontró Martín, tín, tín
Había un ratón, ton, ton
Ay que chiquitín, tin, tin.

Ay, qué chiquitín, tin, tin
Era aquel ratón, ton, ton
Que encontró Martín, tín, tín
Debajo un botón, ton, ton.

Es tan juguetón, ton, ton
Juguetón Martín, tín, tín
Que guardo el ratón, ton, ton
En un calcetín, tin, tin, en un
Calcetín, tín, tín vive aquel
Ratón, ton, ton que metió
Martín el muy juguetón
Ton, ton.

Créditos: Esmeralda Te Enseña

LECCIÓN 3	Letra F

Para esta lección haz clic en el siguiente enlace o pídele a tu tutor que lo digite en un navegador web:

https://youtu.be/frSVfLnob_Q

1. Colorea los dibujos y escribe las sílabas: fa, fe, fi, fo, fu, que hacen falta para completar cada palabra



_____ ntasma



_____ ria



_____ ego



_____ rtuna

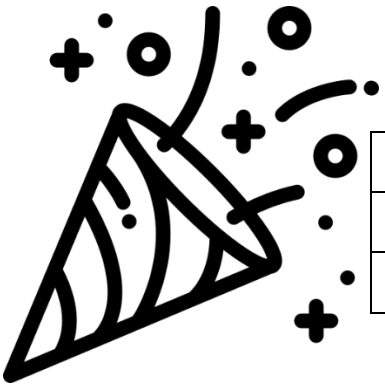

_____ esta



_____ co

Créditos: Esmeralda Te Enseña

2. Realiza la siguiente lectura

Felipe está en la fiesta
la foto es difusa
Fátima está en la fila



3. Realiza los siguientes ejercicios de lectura, utilizando la consonante f y vocales

fa	fe	fi	fo	fu	fu	fo	fi	fe	fa
fo	fi	fa	fu	fe	fi	fa	fo	fe	fu
fa	fe	fi	fo	fu	fo	fi	fa	fu	fe
fi	fa	fo	fe	fu	fu	fo	fi	fe	fa

afa	efe	ifi	ofo	ufu
fafa	fafe	fafi	fafo	fafu
fefa	fefe	fefi	fefo	fefu
fifa	fife	fifi	fifo	fifu
fofa	fofe	fofi	fofo	fofu
fufa	fufe	fufi	fufo	fufu

fino	felino	fonema	Felipe	Fulana
fase	fama	Fulano	fila	farol

Créditos: Esmeralda Te Enseña

4. Colorea, observa y lee





La familia de Felisa y Felipe fueron a una fiesta, hay focas, elefantes, felinos leones y más animales para observar y muchos juegos para divertirse en familia.



Felisa y Felipe al volver estaban felices de haber conocido a los animales





Suscríbete a los siguientes canales educativos

ESMERALDA TE ENSEÑA

https://www.youtube.com/channel/UCToR5eo1CpfHQkB9_JJOuNg

ESMERALDA TE CUENTA UN CUENTO

https://www.youtube.com/channel/UCimVlSx73dEB1fxrn5tWrvw

PÁGINA DE FACEBOOK

https://www.facebook.com/Esmeralda-te-ense%C3%B1a-106033734606664/

Cuadernillo

Aprende a leer

TOMO 3



Esmeralda Te Enseña ©