PROFA. KEMPIS

Mi librito de lectoescritura

Tomo I

Nombre del alumno

letra a

Observa el siguiente video:

https://www.youtube.com/watch?v=0folB-c2WfM

¿Cómo buscarlo en Google?



Google Profa Kemps las vocales

Recorta las manzanas y pégalas en el árbol si inician con la letra a.



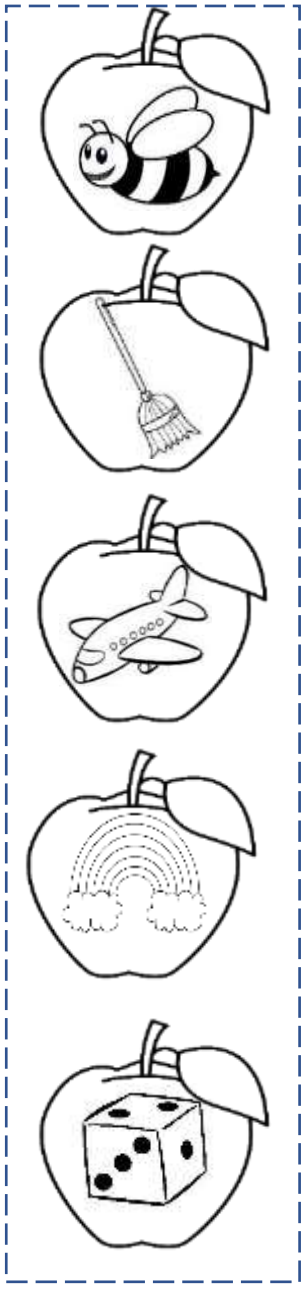

Observa el ejemplo y escribe la A-a.

A

a

letra A-a

Remarca la letra A mayúscula con color **rojo** por la línea que se indica y la a minúscula con **lápiz**, colorea las imágenes que inicien con la letra a.









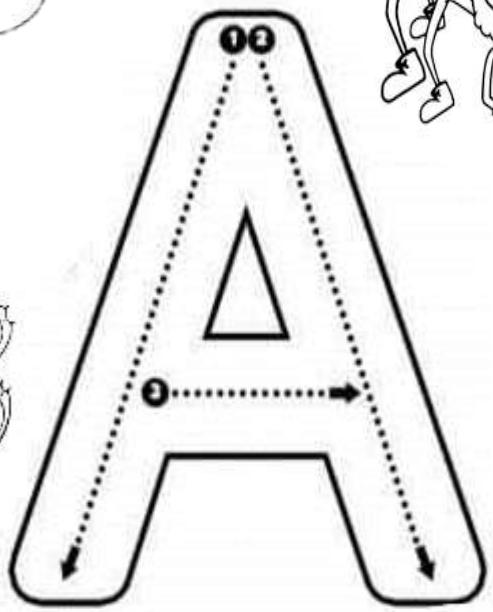

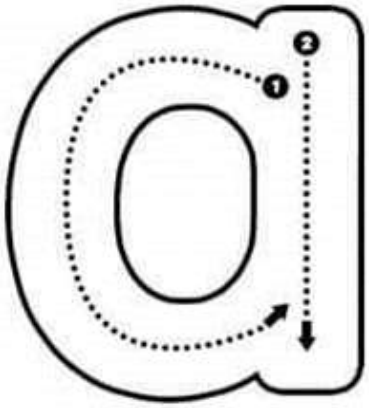









letra e

Observa el siguiente video:

https://www.youtube.com/watch?v=0folB-c2WfM

¿Cómo buscarlo en Google?



Google Profa Kemps las vocales

Recorta las manzanas y pégalas en el árbol si inician con la letra e.





Observa el ejemplo y escribe la E-e.

E

e

letra E-e

Remarca la letra E mayúscula con color **rojo** por la línea que se indica y la a minúscula con **lápiz**, colorea las imágenes que inicien con la letra e.







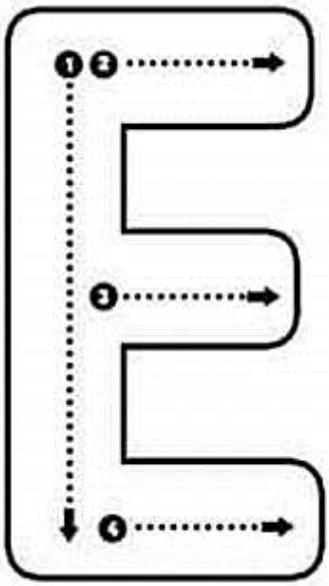

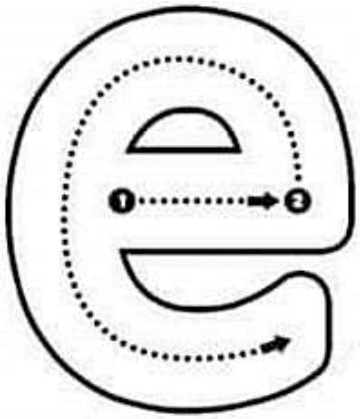













letra i

¿Cómo buscarlo en Google?



Observa el siguiente video:

https://www.youtube.com/watch?v=0folB-c2WfM

Recorta las manzanas y pégalas en el árbol si inician con la letra i.

Google Profa Kemps las vocales



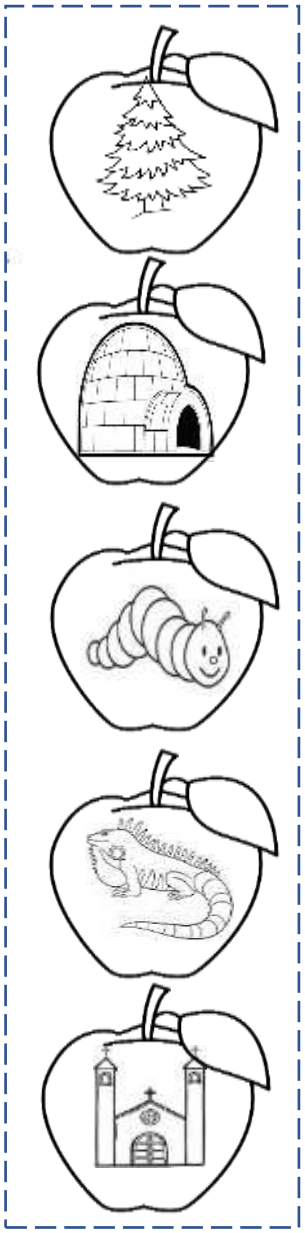

Observa el ejemplo y escribe la I-i.

I

i

letra I-i

Remarca la letra **I** mayúscula con color **rojo** por la línea que se indica y la i minúscula con **lápiz**, colorea las imágenes que inicien con la letra i.

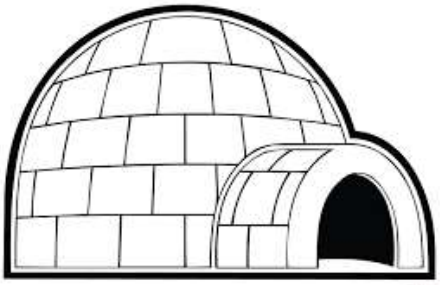





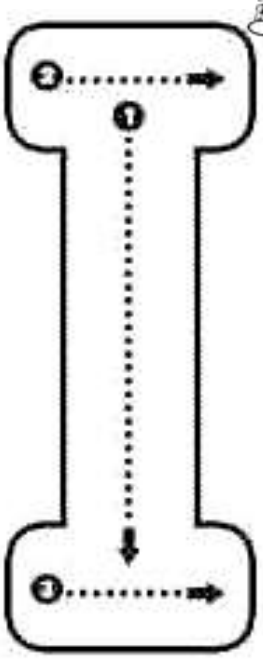







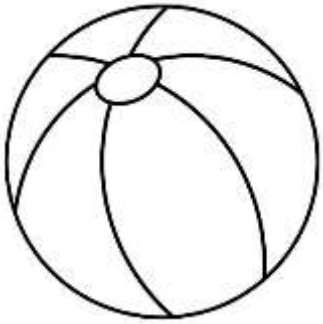





letra o

Observa el siguiente video:

https://www.youtube.com/watch?v=0folB-c2WfM

¿Cómo buscarlo en Google?



Google Profa Kemps las vocales

Recorta las manzanas y pégalas en el árbol si inician con la letra o.



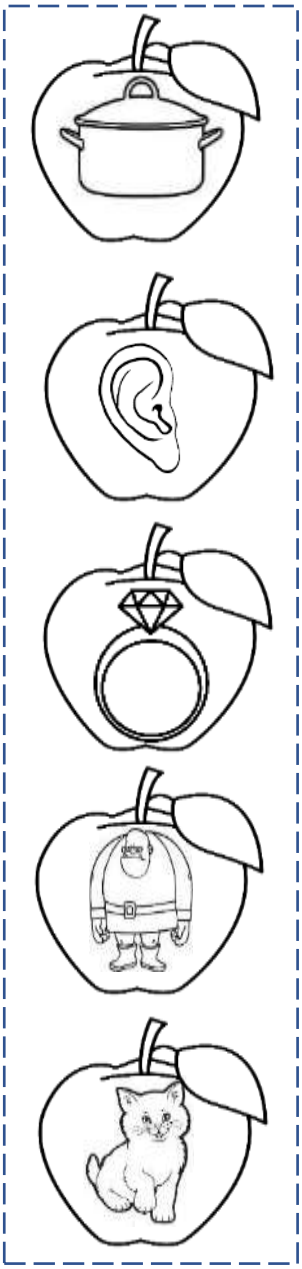

Observa el ejemplo y escribe la O-o.

O

o

letra O-o

Remarca la letra **O** mayúscula con color **rojo** por la línea que se indica y la o minúscula con **lápiz**, colorea las imágenes que inicien con la letra o.









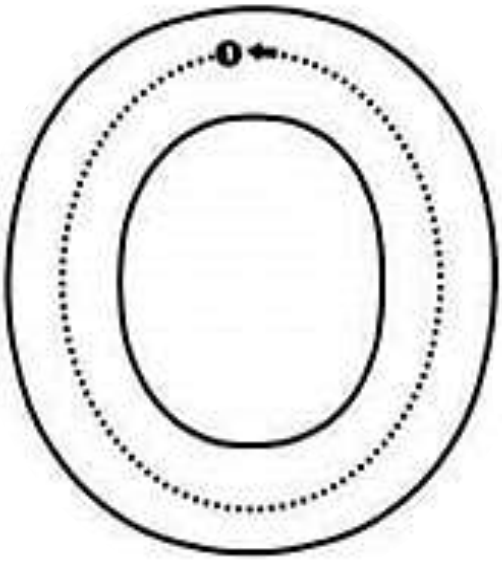

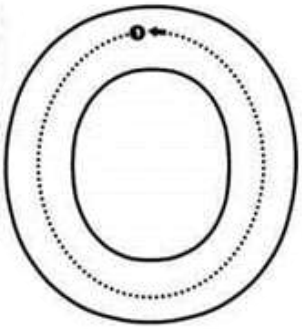



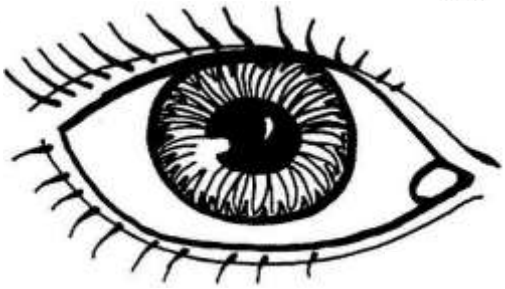





letra u

¿Cómo buscarlo en Google?



Observa el siguiente video:

https://www.youtube.com/watch?v=0folB-c2WfM

Google Profa Kemps las vocales

Recorta las manzanas y pégalas en el árbol si inician con la letra u.





Observa el ejemplo y escribe la U-u.

U

U

letra U-u

Remarca la letra **U** mayúscula con color **rojo** por la línea que se indica y la **u** minúscula con **lápiz**, colorea las imágenes que inicien con la letra u.









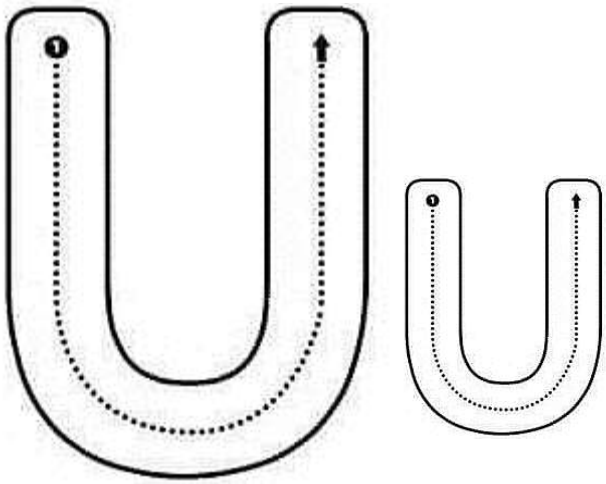



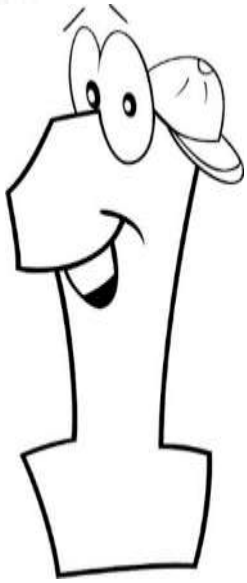





“Las vocales”

¿Cómo buscarlo en Google?



Google Profa Kemps las vocales

Observa el video y después contesta las actividades

https://www.youtube.com/watch?v=0folB-c2WfM

Escribe las cinco vocales, cada una en uno de los cuadros.

☐ ☐ ☐ ☐ ☐

Colorea los objetos que inicien con la vocal que se indica.

a

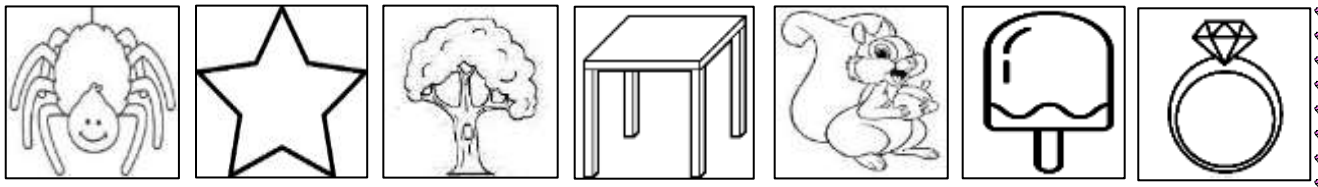

e

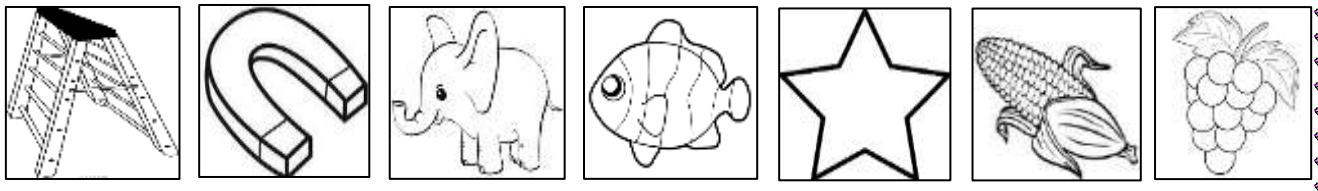

i



o



u

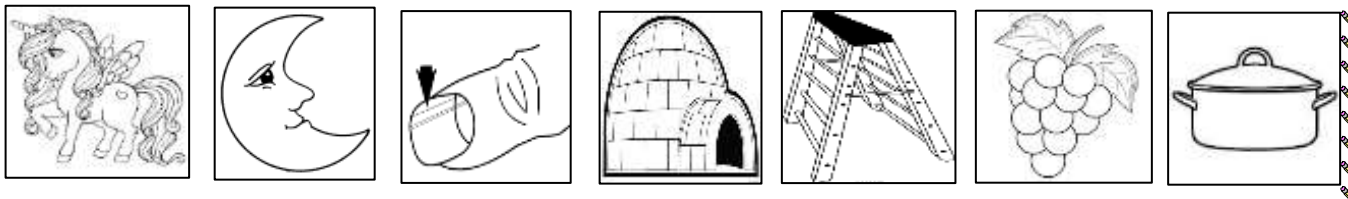

¿Mayúscula o minúscula?

¿Cómo buscarlo en Google?

Observa el video

https://www.youtube.com/watch?v=IaDRCoBkBfM



Google Profa Kempis Mayúsculas y minúsculas

Recorta y pega la vocal mayúscula donde corresponde.



□rma



□lefante



□nillo



□mar



□lises



□guana



□na



□so



□ña



□rnesto

A	E	I	O	U
a	e	i	o	u

Las letras

¿Cómo buscarlo en Google?



Ve el video y escribe las letras donde corresponde (letras de la tortuga, letras de la jirafa o letras del chango)

https://www.youtube.com/watch?v=IaDRCoBkBfM

Google Profa Kempis Mayúsculas y minúsculas



Escribe todas las letras mayúsculas, recuerda que todas las mayúsculas son letras de la jirafa.

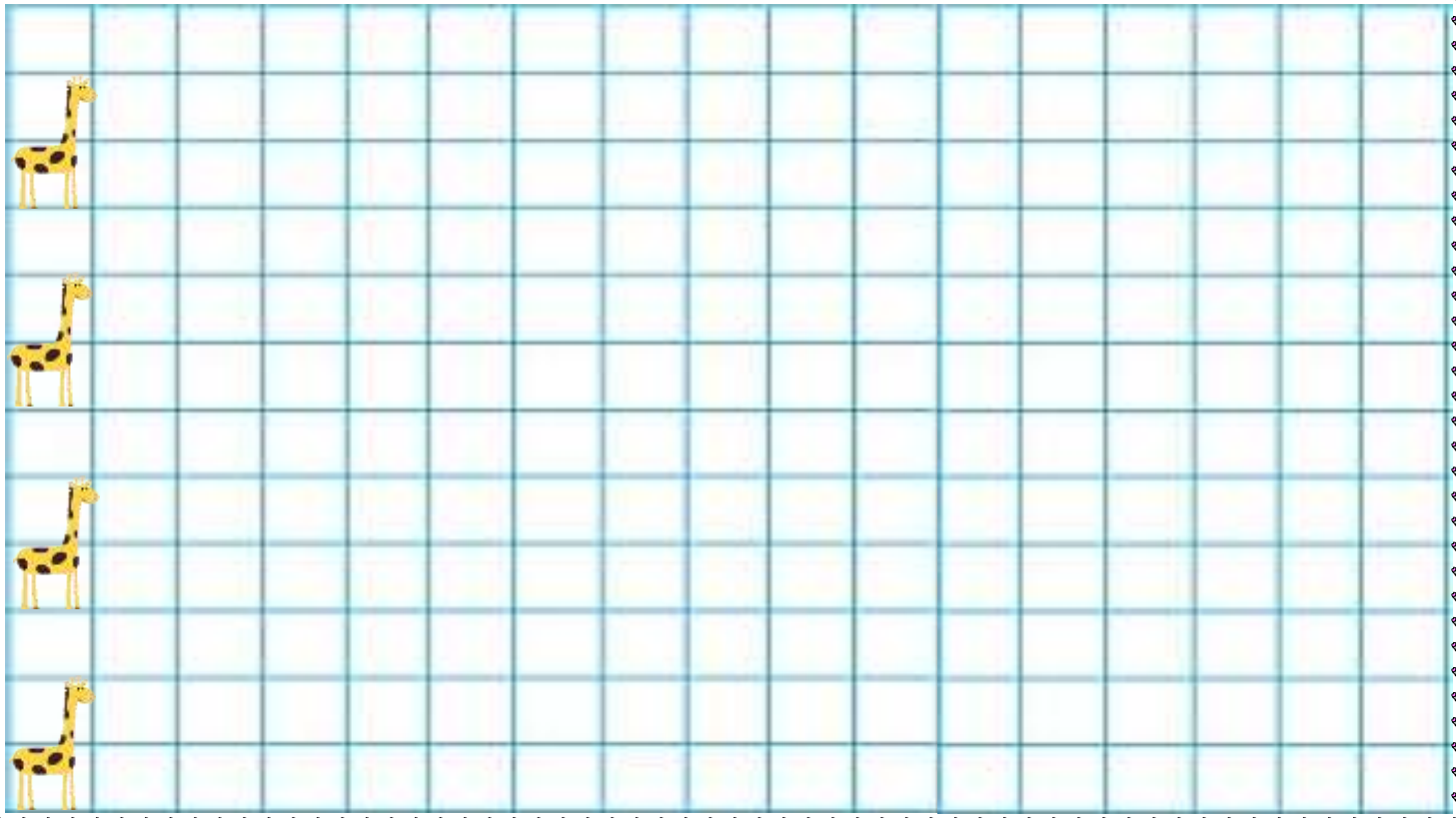

Letra M-m

Ve el video y contesta

https://www.youtube.com/watch?v=OxeVUBIvzzw&t=27s

¿Cómo buscarlo en Google?



Google Profa Kempis letra m

Traza la letra M- m, dejando un cuadrito entre cada letra y escribiendo las mayúsculas de color rojo.

M-

m-

Escucha el nombre de cada uno de los objetos, recorta y pega la sílaba con la que inicia.

















mu mo me mo mi ma

ma ma

Sílabas M-m

¿Cómo buscarlo en Google?



Ve el video y contesta la actividad

https://www.youtube.com/watch?v=OxeVUBIvzzw&t=27s

Google Profa Kempis letra m

Pega la imagen que inicia con cada una de las sílabas y escribe la sílaba en los cuadritos

	ma-
	me -
	mi -
	mo -
	mu -











ma, me, mi, mo, mu

¿Cómo buscarlo en Google?

Google Profa Kempis letra m

Observa el video y contesta la actividad

https://www.youtube.com/watch?v=OxeVUBIvzzw&t=27s



Escribe la sílaba que falta en cada una de las palabras. (**ma, me, mi, mo, mu)**

 _____no	 _____sa	 _____ceta
 _____el	 _____ela	 _____nzana
 _____chila	 _____ñeca	 _____dalla
 ____rciélago	 _____neda	 hor_____gas



ma me mi mo mu

mami mío ama momia Memo

Memo ama a mamá.

Mi mamá me mima.

Leemos con la m

Lee el texto, escucha las preguntas y colorea la respuesta correcta.

Ema ama a su mamá **M**imi.

Mimi mima a **E**mma y **M**emo.



1.¿Cómo se llama la mamá de Ema?

mami	Ema	Mimi

2.¿A quién mima Mimi?

Mimi y Ema	Ema y Memo	Memo y Moni

Letra S - s

¿Cómo buscarlo en Google?

Observa el video
https://www.youtube.com/watch?v=jWYYgX7K1G4



Google Profa Kempis letra s

Traza la letra S-s

S -

s -

Escucha el nombre de cada uno de los objetos, recorta y pega la sílaba con la que inicia.

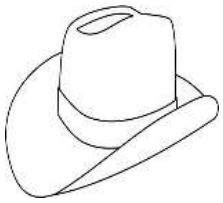







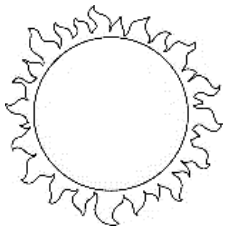

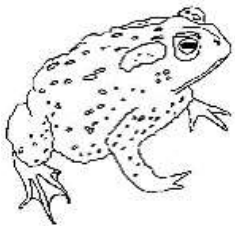

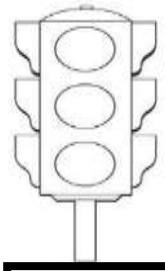



se so se so si si

sa sa

Sílabas S-s

Observa el video
https://www.youtube.com/watch?v=jWYYgX7K1G4

¿Cómo buscarlo en Google?



Google Profa Kempis letra s

Pega la imagen que inicia con cada una de las sílabas y escribe la sílaba en la cuadrícula.

	s a -
	s e -
	s i -
	s o -
	s u -



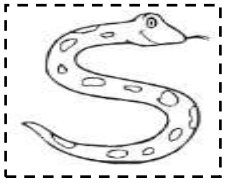



sa, se, si, so, su

Ve el video y contesta la actividad

https://www.youtube.com/watch?v=jWYYgX7K1G4



Escribe la sílaba que falta en cada una de las palabras. (**sa, se, si, so, su)**

 _____pa	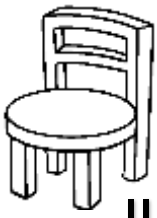 _____lla	 o_____
 _____rena	 ____bmarino	 _____ndía
 _____rpiente	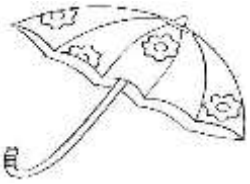 _____mbrilla	 _____co
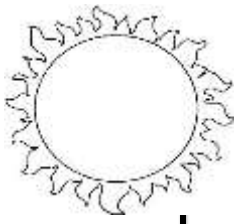 ____l	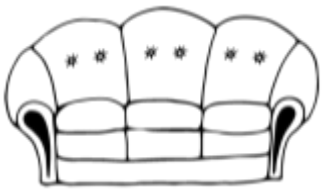 _____llón	 _____eño



sa se si so su

oso suma seis usa Susi sol

Susi se asoma.

Amo a ese oso.

Leemos con la s

Lee el texto, escucha las preguntas y colorea la respuesta correcta.

Sami usa su oso.

Su mami usa masa.

Sami se asea.



1.¿Qué usa Sami?

oso | mesa | masa

2.¿Quién se asea ?

mami | Susi | Sami

Letra L-l

¿Cómo buscarlo en Google?



Observa el video
https://www.youtube.com/watch?v=3i9WsXrwZHk

Google Profa Kempis letra l

Traza la letra L-l

L -

l -

Escucha el nombre de cada uno de los objetos, recorta y pega la sílaba con la que inicia.





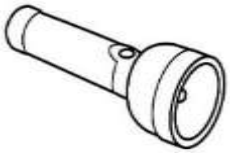



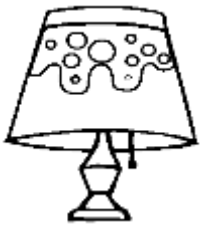







le lo lu le li li

la li

Sílabas L-l

¿Cómo buscarlo en Google?



Observa el video
https://www.youtube.com/watch?v=3i9WsXrwZHk

Google Profa Kempis letra l

Pega la imagen que inicia con cada una de las sílabas y escribe la sílaba en la cuadrícula.

	la-
	le-
	li-
	lo-
	lu-




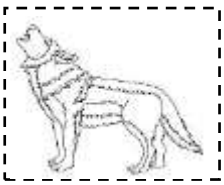


la, le, li, lo, lu

¿Cómo buscarlo en Google?



Google Profa Kempis letra l

Ve el video y contesta la actividad

https://www.youtube.com/watch?v=3i9WsXrwZHk

Escribe la sílaba que falta en cada una de las palabras. (**la, le, li, lo, lu**)

 _____na	 _____ón	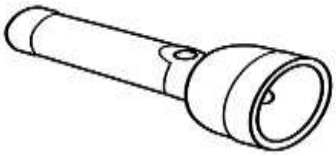 ____nterna
 _____ro	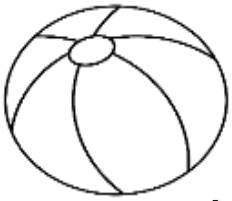 pe_____ta	 _____ntes
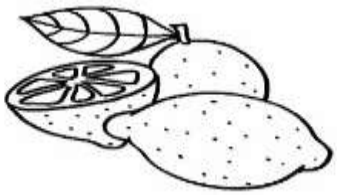 _____món	 _____pa	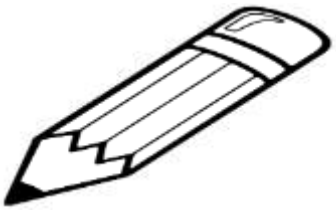 _____piz
 pa____	 e____te	 pa_____ta



la le li lo lu

Luis lima sol ala muela sala mole

El oso ama la miel.

El mole es mío.

Elisa lee sola.

Leemos con la l

Lee el texto, escucha las preguntas y colorea la respuesta correcta.

Lalo sale al sol.

El oso lame la miel.

Lili muele el mole.



1.¿Quién muele el mole?

oso | Lalo | Lili

2.¿Quién sale al sol?

oso | Lalo | Lili

3.¿Quién lame la miel?

oso | Lalo | Lili

Letra T-t

¿Cómo buscarlo en Google?



Ve el video
https://www.youtube.com/watch?v=Hdw83B4F6xc

Traza la letra T-t

Google Profa Kempis letra t

T -

t -

Escucha el nombre de cada uno de los objetos, recorta y pega la sílaba con la que inicia.










ta to tu te ti ti

to te

Sílabas T-t

¿Cómo buscarlo en Google?



Ve el video
https://www.youtube.com/watch?v=Hdw83B4F6xc

Google Profa Kempis letra t

Pega la imagen que inicia con cada una de las sílabas y escribe la sílaba en la cuadrícula.

	ta-
	te-
	ti-
	to-
	tu-







ta, te, ti, to, tu

¿Cómo buscarlo en Google?



Ve el video y contesta la actividad

https://www.youtube.com/watch?v=Hdw83B4F6xc

Escribe la sílaba que falta en cada una de las palabras. (**ta, te, ti, to, tu**)

Google Profa Kempis letra t

 __ __cán	 __ __burón	 __ __ma__ __
 __ __léfono	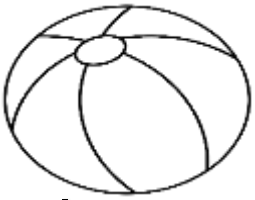 pelo__ __	 __ __más
 __ __rtuga	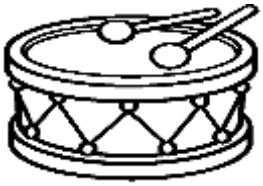 __ __mbor	 __ __nedor
 __ __jeras	 __ __ __ __ re	 pale__ __



ta te ti to tu

tose lata mete tío tomate elote

Melisa toma atole.

Tomás mete la maleta.

Samuel es mi tío.

Leemos con la t

Lee el texto, escucha las preguntas y colorea la respuesta correcta.

Mi tía tiene tomates.

Mateo mete la maleta.

Mi tío **T**ito tomó seis tamales.



1.¿Cuántos tamales tomó Tito?

uno	seis	cinco

2.¿Quién mete la maleta?

Luis	Tito	Mateo

3.¿Quién tiene tomates?

Mi tío	Tito	Mi tía

Letra P - p

Observa el siguiente el video
https://www.youtube.com/watch?v=R_y6cd6ce58

¿Cómo buscarlo en Google?



Google Profa Kempis letra p

Traza la letra P-p

P p

Escucha el nombre de cada uno de los objetos, recorta y pega la sílaba con la que inicia.

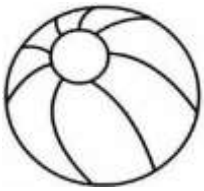






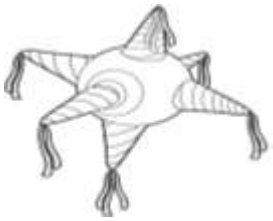


pa pi pu pe pi pe

pa Pe

Sílabas P-p

Ve el video https://www.youtube.com/watch?v=R_y6cd6ce58

¿Cómo buscarlo en Google?



Pega la imagen que inicia con cada una de las sílabas y escribe la sílaba en la cuadrícula.

Google Profa Kempis letra p

pa-

pe-

pi-

po-

pu-











pa, pe, pi, po, pu

¿Cómo buscarlo en Google?

Google Profa Kempis letra p

Ve el video y contesta la actividad

https://www.youtube.com/watch?v=R_y6cd6ce58



Escribe la sílaba que falta en cada una de las palabras. (**pa, pe, pi, po, pu)**

 __ __na	 __ __stel	 __ __rro
 __ __z	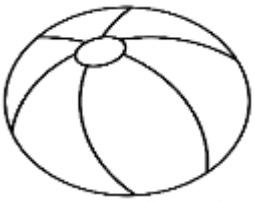 __ __lota	 __ __rata
 __ __erta	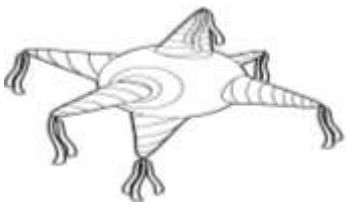 __ __ñata	 __ __licía
 __ __l__ __	 pa __ __	 __ __ngüino

pa pe pi po pu

piso paleta pala puma pato pulpo

Pepe ama a su papá.

Sami limpia los tomates.

Emilio es alto.



Leemos con la p

Lee el texto, escucha las preguntas y colorea la respuesta correcta.

El puma pisó al sapo.

Pepe tiene el pie en la pala.

Mi mamá pela las papas.

Mi papá pule la lupa y limpia el mapa.



1.¿Quién limpia el mapa?

mamá | Pepe | papá

2.¿Quién tiene el pie en la pala?

papá | mamá | Pepe

3.¿Quién pela las papas?

Pepe | mamá | papá

Ve el video

Letra N-n

https://www.youtube.com/watch?v=8H_xZASY38k

¿Cómo buscarlo en Google?





Traza la letra N-n

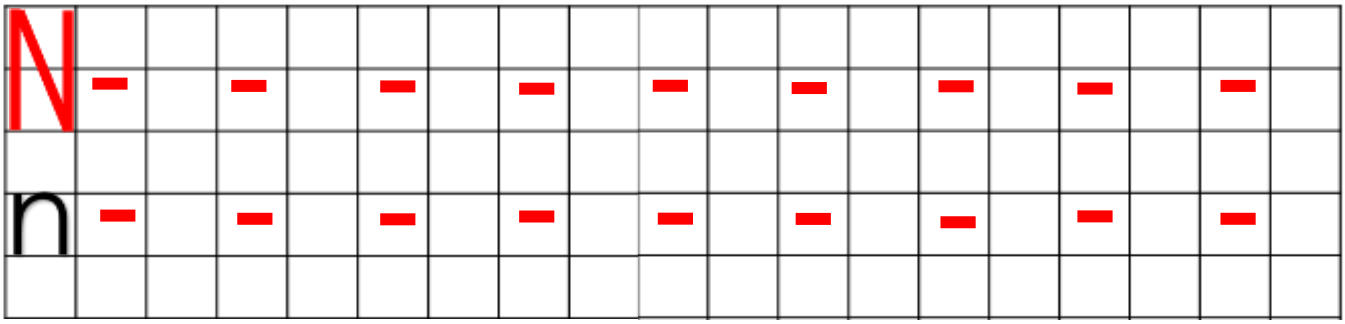

Escucha el nombre de cada uno de los objetos, recorta y pega la sílaba con la que inicia.

















nu ni ni no nu no

na Ne

Sílabas N-n

Observa el video
https://www.youtube.com/watch?v=8H_xZASY38k

¿Cómo buscarlo en Google?



Google Profa Kempis letra n

Pega la imagen que inicia con cada una de las sílabas y escribe la sílaba en la cuadrícula.

na-

ne-

ni-

no-

nu-







na, ne, ni, no, nu

¿Cómo buscarlo en Google?



Observa el video

https://www.youtube.com/watch?v=8H_xZASY38k

Escribe la sílaba que falta en cada una de las palabras. (**na, ne, ni, no, nu)**

Google Profa Kempis letra n

 __ __be	 A__ __	 lu__ __
 __ __do	 __ __ranja	 __ __mo
 __ __pal	 za__ __ horia	 u__ __cor__ __o
 ma__ __	 __ __do	 Anto__ __o

na ne ni no nu



pan nopal molino lunes nena Ana Susana ama los nopales.

Ana le pide el pan a Tania.

El piano tiene notas.

Leemos con la n

Lee el texto, escucha las preguntas y colorea la respuesta correcta.

El nene tiene a su nana Sonia.

La nana pone al nene en su cuna.

Natalia tiene un melón.

Ana tiene una nieta.



1.¿Quién es la nana del nene?

Natalia | Sonia | Ana

2.¿Quién tiene un melón?

Sonia | Natalia | Ana

3.¿Quién tiene una nieta?

Ana | Sonia | Natalia

Letra R- r

Observa el video
https://www.youtube.com/watch?v=_-Qq69gARGU

¿Cómo buscarlo en Google?



Google Profa Kempis letra r

Traza la letra R-r

R - - - - - - - - - - - - - - - - - -

r - - - - - - - - - - - - - - - - - -

Escucha el nombre de cada uno de los objetos, recorta y pega la sílaba con la que inicia.




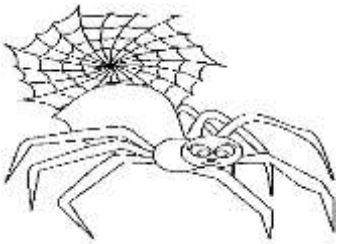




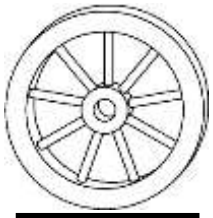

re ri ra ro ru ra

ri re

r suave, r fuerte y doble r

¿Cómo buscarlo en Google?



Google Profa Kempis letra r

Observa el video
https://www.youtube.com/watch?v=_-Qq69gARGU

Recorta las imágenes y pega las que tengan r suave en la sección de la pera, en donde está el ratón pega las palabras con r fuerte y en donde está el carro las palabras con doble rr.




r


r


rr

Letra r

¿Cómo buscarlo en Google?

Google Profa Kempis letra r

Observa el video y escribe el nombre de cada objeto

https://www.youtube.com/watch?v=_-Qq69gARGU





















1

2

3

4

5

6

7

8

9

Escribo con la letra r

¿Cómo buscarlo en Google?

Google Profa Kempis letra r

Observa el video, ordena y escribe en la línea las letras en el orden que requiere para formar la palabra.



https://www.youtube.com/watch?v= -Qq69gARGU

i a r e
r t



t r p
u e a



i s a
r



r o l
o



e e r t
i t



e r m
o



e t n a
s r

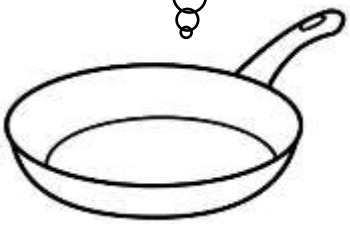

i r
o



o t r
a r



ra, re, ri, ro, ru

¿Cómo buscarlo en Google?

Google Profa Kempis Letra r

Observa el video

https://www.youtube.com/watch?v=_-Qq69gARGU



Escribe la sílaba que falta en cada una de las palabras. (**ra, re, ri, ro, ru)**

 _____sa	 pe_____	 a____tes
 _____dio	 ____tón	 _____ma
 canta____	 ca_____	 _____loj
 ma____posa	 pue___ta	 dine_____



ra re ri ro ru

Roma risa mariposa rosa Ramón

Raúl mira la rana.

Rene ríe con Rita.

La rana salta en el río.

Leemos con la r

Lee el texto, escucha las preguntas y colorea la respuesta correcta.

La rana está en una roca en el río.

Rosita rompió el carrito de Raúl.

Rita tiene unos aretes.

Ramón el pirata tiene un tesoro en la tierra.



1.¿Cómo se llama el pirata?

Ramón	Raúl	Rita

2.¿Qué tiene Rita?

tesoro	carrito	aretes

3.¿Quién rompió el carrito de Raúl?

Rita	Rosita	La rana

El proyecto mi librito de lectoescritura está conformado por cuatro tomos, los cuales podrás encontrar en las siguientes ligas:

Tomo I: https://drive.google.com/file/d/1P_fF2E1XwBEmCAnYBOof-DpeqLweBOeG/view?usp=sharing

Tomo II:
https://drive.google.com/file/d/1US6WzyHauHhu6msAnvLHtkMQnTBIhlfr/view?usp=sharing

Tomo III:
https://drive.google.com/file/d/1wAgyp6Jqt0cFH1qzqSxgtwQNRags77aU/view?usp=sharing

Tomo IV (sílabas trabadas): https://drive.google.com/file/d/1FaL-XCr_LScZeL_TTkOoyMl5iTVAK8qp/view?usp=sharing

Puedes encontrar más material en la página de Facebook
https://www.facebook.com/Profa-Kempis-105813251593792

Profa. Kempis

